

# 大村家住宅 工事報告書

工事名称 大村家住宅 令和1年度 保存修理工事

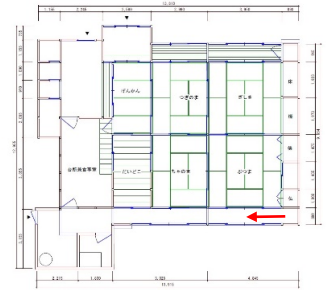
工事期間 令和1年8月1日～令和1年9月30日

撮影者 株式会社 鈴木古建築 鈴木大祐



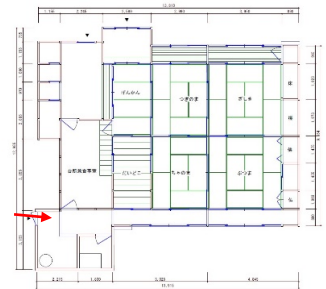
## 解体

西廊下天井解体  
既存垂木。化粧板が現れる  
綿壁はおとし、当初の中塗  
仕上げで仕上げる



## 解体

旧洗面所及び勝手口の天  
井・壁解体



## 西廊下

敷石の当て板を捲ると蟻害  
により敷石が敷居が傷んで  
いたため、剥ぎ木・埋め木  
により修復





## 西廊下

綿壁を捲り下地処理をしてから、中塗り仕上げで仕上げる。



## 東廊下

仕上げの材料を捲り、中塗りで、下地を整える。



## サンプル

東廊下仕上げ壁のサンプル材  
仕上げ材  
四国化成  
砂王 セレクトカラー仕様  
管理番号 19101604





## 完成

本玄関 ガラスを変える  
欄間ガラスは、和紙入りガ  
ラスに変える



## 完成

本玄関  
舞良戸新調



## 完成

げんかん  
上がり戸  
古戸を修理





**完成**

どま・台所兼食事室境  
開戸新調



**完成**

裏口戸  
古戸を再利用



**完成**

裏どまより西廊下



## 完成



西廊下  
ガラス戸新調



## 完成



西廊下  
ガラス戸 新調 檜材  
戸袋 新調 杉材



## 完成



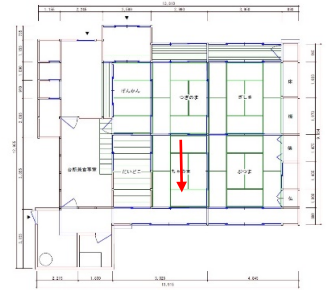
東廊下





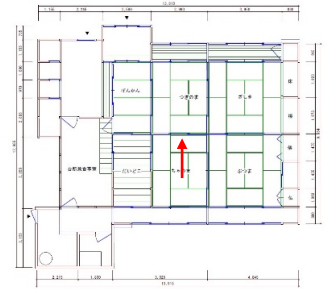
## 完成

ちやのま 廊下面  
障子新調 赤杉



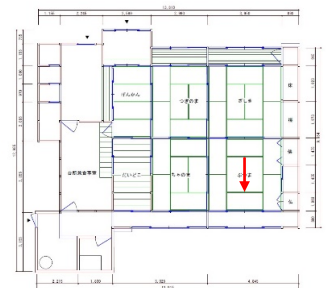
## 完成

ちやのま  
つぎのま 境ふすま新調  
骨下地 並四分下地  
襖フチ カシュ-つや消し  
引き手 銀古美(ツキエス平  
面桐生)及び既存再利用  
下貼り 4回  
浮け 2回純楮紙



## 完成

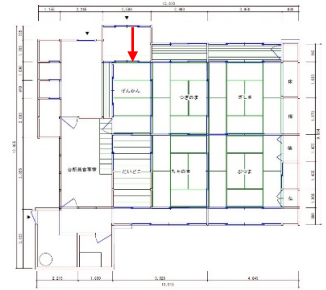
ぶつま  
西廊下面障子張り替え  
美濃和紙(大極殿)





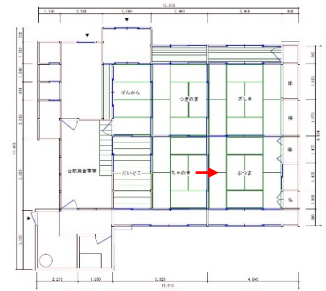
**完成**

げんかん  
 畳新調 本床・裏付き  
 本麻縁(北山群嬬)



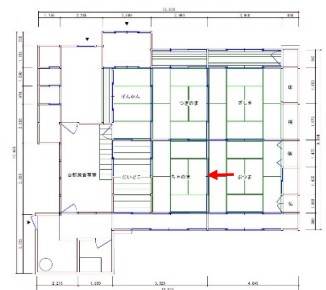
**完成**

ぶつま  
 畳新調 本床・裏付き  
 本麻縁(北山群嬬)



**完成**

ちやのま  
 畳新調  
 本藁床  
 表 熊本産い草・裏付き  
 綿縁(高田織物(株) 純綿黒)





## 完成

西廊下外部  
雨戸（杉材）・戸袋 新規

